






Кронштейн капота Volkswagen Tiguan (2017-)

1. Демонтировать корпус воздухозаборника. Открутить штатные болты крепления замка капота. Отсоединить концевик капота и трос управления замком. Демонтировать штатный замок капота.
2. При необходимости, сточить выступ на корпусе штатного замка капота.
3. Просверлить отверстие в рамке радиатора для штуцера запорного механизма.
4. Установить кронштейн вместе с замком капота. Со стороны моторного отсека закрутить штуцер.





Произведено ООО «Меритек», Россия, Москва, Боровское ш. вл 7, www.meritec.su,
Телефон: 8(495)972 7535, Телефон технической поддержки: 8(911)9797646, Телефон оптовых
закупок: 8(968) 072 5010
www.defentime.ru