



## 215 Кронштейн капота BMW 5 (G30/G31 рест.)


1. В моторном отсеке демонтировать верхние пластиковые накладки.



2. Используя шаблон сделать отметки для сверления двух отверстий диаметром 7мм



3. Прикрутить разрезной квадрат к кронштейну, закрепить кронштейн с помощью болтов используя просверленные отверстия.



4. Закрепить ответную часть кронштейна вместе со штатной скобой капота

